

ACADEMY
UNIQTU

2022

UNIT BAZINIAI PLAUKŲ
PRIAUGINIMO MOKYMAI

KERATINO KAPSULĖMIS

(PRADEDANTIEMS IR PAŽENGUSIEMS)

UNIQTU ĮKŪRĖJA
Deimante Boruchovaite

WWW.UNIQTU.CO.UK




ACADEMY UNIQTU

Apie programą

- Trukmė 10:00-19:00
- Sustiprinti baziniai mokymai karštuoju plaukų priauginimo metodu
- Skirti pradedantiesiems ir jau dirbantiems meistrams, kurie nori sustiprinti savo bazines žinias
- Pateikiama išplėstinė teorijos ir mokymo medžiaga
- Praktika ir atsiskaitymas ant manekeno galvos
- 150 GBP vertės pradinis įrankių rinkinys suteikiamas kursų dieną
- Kaina: Individualūs 899 GBP
- Sumokėkite 150 GBP negrąžinamą registracijos mokestį, kad užtikrintumėte vietą šiame kurse.

Verta žinoti




Sertifikatas

Kursų dieną jums bus įteikiamas akredituotas sertifikatas




Draudimas

Po kursų galėsite įsigyti draudimą savo veiklai



Reikalavimai

Visi kviečiami dalyvauti šiame kurse. Kvalifikacija nereikalinga.



Kvalifikacijos kėlimas

Po šių mokymų rekomenduojame įsigyti **Kombinuoto plaukų priauginimo kursą (kvalifikacijos kėlimas)**, kad išmoktumėte dirbti su **naujausiomis mini, mikro ir nano** dydžio keratino kapsulėmis

Kontaktinė informacija

Instagram @uniqtu_academy

Puslapis www.uniqtu.co.uk

El.Paštas academy@uniqtu.co.uk

ACADEMY UNIQTU

Nemokamai gausite:




Konsultacijos kortelė

Gausite el. paštu nemokamus skaitmeninius kortelių šablonus Lietuviu ir Anglu kalbomis, kurias galėsite atsispausdinti ir naudoti konsultacijos metu.



Priaugintų plaukų priežiūros kortelė

Gausite el. paštu nemokamas skaitmenines priaugintų plaukų priežiūros kortelės Lietuviu ir Anglu kalbomis.



Depozito sąlygos ir taisyklės sutartis

Gausite el. paštu nemokamas skaitmenines rekomenduojamas "Depozito sąlygos ir taisyklės" sutartis su klientu Lietuviu ir Anglu kalbomis.

Informacija apie kurso programą



Bazinis plaukų priauginimo atlikimas

- Kaip teisingai priauginti plaukus karštuoju būdu
- Plaukų priauginimo bazės
- Sruogų išdėstymo zonos

Priaugintų sruogų pašalinimas teisingai

- Kokios replės yra tinkamos plaukų pašalinimui
- Kaip teisingai ir saugiai pašalinti sruogas
- Kaip pašalinti sruogas visiškai nesuardant keratino kapsulės, kad neslinktu plaukai iš sutraiškytų kapsulių



Keratino kapsulių perdarymas

- Kapsulių formos ir jų įtaka
- Teisingas keratino paskirstymas ant sruogos
- Granulių kiekio pasirinkimas
- Lydymo temperatūra ir jos įtaka
- Kaip korekcijos metu perdaryti keratino kapsulę greičiau

Keratino granulių charakteristika

- Granulių tipai
- Spalvos
- Kaip išsirinkti kokybiškas granules
- Granulių skirtumai
- Darbas su skirtingomis granulėmis



Priauginamų plaukų išsami analizė

- Plaukų rūšys ir jų skirtumai
- Kokius plaukus rinktis plaukų priauginimui
- Kaip identifikuoti netikrus plaukus
- Plaukų tekstūros ir jų skirtumai
- Skirtingai apdirbtų plaukų analizė

Kliento konsultacija

- Kaip teisingai užpildyti kliento konsultacijos kortelę
- Aspektai privalomi aptarti konsultacijos metu
- Kaip atlikti klientės plaukų apžiūrą ir į ją atkreipti dėmesį
- Rekomenduojamos užstato sąlygos ir taisyklės



Priauginamų plaukų pritaikymas

- Kaip teisingai parinkti plaukų spalvą ar spalvas
- Kaip teisingai parinkti plaukų kiekį klientui
- Tekstūros pritaikymas
- Kaip teisingai parinkti priauginamų plaukų ilgį

Tinkamas plaukų paruošimas priauginimui

- Kliento plaukų paruošimas
- Priaugintų plaukų paruošimas korekcijos metu
- Tinkamo plaukų paruošimo svarba atliekant plaukų priauginimą



Priauginamų plaukų priežiūra

- Priežiūros svarba ir jos įtaką priaugintų plaukų nešiojimui
- Išsami informacija apie plaukų priežiūrą po priauginimo
- Plaukų priežiūros gidas skirtas klientėms



Priaugintų plaukų stiliavimas

- Kaip iškarpyti priaugintus plaukus
- Kaip suformuoti priaugintus plaukus



Sauga ir darbo įrankiai

- Kokius įrankius pasirinkti plaukų priauginimui
- Kaip užtikrinti saugią darbo aplinką
- Kokį aparatą pasirinkti atlikti plaukų priauginimui
- Kokį aparatą pasirinkti atlikti pakartotiniai kapsuliacijai



Praktika ant modelio

Jeigu pageidaujate praktikos ant gyvo modelio, tuomet reikalinga sutarti kitą galimą datą praktikai atlikti. Surasti modelį praktikai yra jūsų atsakomybė.

Jūs surandate modelį praktikai



Mes padedame pritaikyti plaukus priauginimui



Už plaukus susimokėti turi pats modelis. Priauginimas atliekamas **nemokamai**

Pirma praktinė pamoka yra **nemokama**

Papildoma praktinė pamoka: 1d (iki 4val.) pamokos kainą 150 GBP

Papildomos valandos kainą 50 GBP

Visa išsami informacija apie sąlygas ir taisyklės yra suteikiama jeigu yra pageidaujama atlikti praktinę pamoką ant modelio.

Modelio reikalavimai:

1. Plonos apimties plaukai
2. Tiesios tekstūros plaukai
3. Netrumpesni nei 30cm ilgio plaukai

